


1. Mrs Snow



- a) wait for the bus
- b) talk on the phone
- c) work in the garden
- d) make a cake

1. Mrs Snow



- a) wait for the bus
- b) talk on the phone
- c) work in the garden
- d) make a cake

1. Mrs Snow




- a) wait for the bus
- b) talk on the phone
- c) work in the garden
- d) make a cake

1. Mrs Snow



- a) wait for the bus
- b) talk on the phone
- c) work in the garden
- d) make a cake

2. Uncle Paul



- a) wash the baby
- b) clean the room
- c) read a book
- d) wash the dishes

2. Uncle Paul



- a) wash the baby
- b) clean the room
- c) read a book
- d) wash the dishes

2. Uncle Paul



- a) wash the baby
- b) clean the room
- c) read a book
- d) wash the dishes

2. Uncle Paul



- a) wash the baby
- b) clean the room
- c) read a book
- d) wash the dishes

3. Little Tim



- a) sleep
- b) drink milk
- c) make a tree house
- d) eat

3. Little Tim




- a) sleep
- b) drink milk
- c) make a tree house
- d) eat

3. Little Tim















- a) sleep
- b) drink milk
- c) make a tree house
- d) eat

3. Little Tim



- a) sleep
- b) drink milk
- c) make a tree house
- d) eat

<p>4. Sita</p> 	<p>4. Sita</p> 	<p>4. Sita</p> 	<p>4. Sita</p> 
<p>a) stand on her hands b) sit under a tree c) write a letter d) help little Tim</p>	<p>a) stand on her hands b) sit under a tree c) write a letter d) help little Tim</p>	<p>a) stand on her hands b) sit under a tree c) write a letter d) help little Tim</p>	<p>a) stand on her hands b) sit under a tree c) write a letter d) help little Tim</p>
<p>5. Tom and Ben</p> 	<p>5. Tom and Ben</p> 	<p>5. Tom and Ben</p> 	<p>5. Tom and Ben</p> 
<p>a) play cards b) run c) eat and drink d) listen to Grandma</p>	<p>a) play cards b) run c) eat and drink d) listen to Grandma</p>	<p>a) play cards b) run c) eat and drink d) listen to Grandma</p>	<p>a) play cards b) run c) eat and drink d) listen to Grandma</p>
<p>6. The bird</p> 	<p>6. The bird</p> 	<p>6. The bird</p> 	<p>6. The bird</p> 
<p>a) fly b) sit on the tree c) sit in the cage d) eat</p>	<p>a) fly b) sit on the tree c) sit in the cage d) eat</p>	<p>a) fly b) sit on the tree c) sit in the cage d) eat</p>	<p>a) fly b) sit on the tree c) sit in the cage d) eat</p>

Quartett nach Unit 3; Neue Wörter: eat, drink; bird, milk

Quartett

Spielverlauf:

3 - 4 Spieler

Die Karten werden gleichmäßig verteilt. Eine Spielerin beginnt und fragt eine beliebige Mitspielerin zunächst nach einer Person, dann nach deren Tätigkeit; z. B.

"Have you got Sita?"

"Yes, I have" (No, I haven't)

"Is she sitting under a tree?"

"Yes, she is." (No, she isn't)

Werden beide Fragen mit "Yes" beantwortet, erhält der fragende Spieler die Karte und ist noch einmal an der Reihe.

Hat sein Mitspieler die gewünschte Karte nicht, ist der nächste Spieler an der Reihe. Nach einer gewissen Übungszeit ist auch wenn eine Frage falsch gestellt wurde der nächste Spieler an der Reihe.